

NAVODILO ZA UPORABO



Kapljice za oči

Vlaženje



Pri suh, pekočih ali utrujenih očeh

Primerne tudi za uporabnike kontaktnih leč

Vlažilne kapljice za oči

Lajšajo težave pri suh, pekočih ali utrujenih očeh. Kapljice omogočajo hitro vlaženje površine očesa. Pomirjajo oko in ohranjajo vlažnost očesa. Primerne so tudi za uporabnike kontaktnih leč in za občutljive oči.

- Vsebnik vsebuje 10 ml sterilne raztopine.
- Raztopina ne vsebuje konzervansov.
- Po prvem odprtju vsebnika so kapljice uporabne še 6 mesecev.

Osvežijo in vlažijo oči

Suhe, pekoče ali utrujene oči lahko povzročajo več dejavnikov: dolgotrajna uporaba računalnika, ogrevanje, klima, starost ali uporaba kontaktnih leč. Sestavine A.Vogel Kapljic za oči po nanosu tvorijo tekoč film, ki oči osveži in navlaži.

Edinstven vsebnik za odmerjanje

A.Vogel Kapljice za oči so napolnjene v vsebnik s praktičnim sistemom odmerjanja, ki omogoča, da se naenkrat sprosti le ena kapljica. Odmerjanje je zato enostavno.

Odmerjanje in način uporabe

Odrasli: v vsako oko kanite po eno kapljico 4- do 5-krat dnevno.

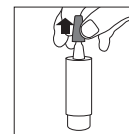
Kapljice se lahko uporabljajo do največ 30 zaporednih dni.

Če simptomi trajajo več kot 3 zaporedne dni brez izboljšanja ali če se stanje poslabša, ali pride do vnetja oči, priporočamo, da se posvetujete z oculistom ali drugim zdravstvenim delavcem.

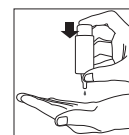
Otroci, starejši od 12 let: v vsako oko kanite po eno kapljico 1- do 2-krat dnevno.

A.Vogel Kapljice za oči se lahko uporabljajo pri otrocih, če je bilo ugotovljeno s strani okulista ali drugega zdravstvenega delavca, da težave z očmi ne zahtevajo dodatne zdravniške oskrbe. Oculist ali drugi zdravstveni delavec določi trajanje uporabe A.Vogel Kapljic za oči pri otrocih. Kapljice za oči mora aplicirati odrasla oseba. Otroci lahko izkusijo uporabo kapljic za oči kot neprijetno. Zato bodite pozorni na nepričakovane premike otroka med aplikacijo kapljic, da se prepreči stik konice vsebnika z očmi.

Vsebnik vsebuje 10 ml sterilne raztopine (približno 300 kapljic). Majhna količina raztopine ostane v vsebniku tudi potem ko iz kapalke ne priteče več nobena kapljica. Priporočamo, da en vsebnik uporablja vedno ista oseba.



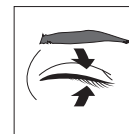
1. Z vsebnika odstranite obarvan pokrovček.



2. Pred prvo uporabo vsebnik obrnite s kapalke navzdol in toliko časa pritiskajte na dno, da skozi kapalke priteče prva kapljica. S tem je vsebnik pripravljen za uporabo.



3. Glavo nagnite rahlo nazaj in potisnite spodnjo veko navzdol. Vsebnik držite nad očesom s palcem in sredincem ter s kazalcem pritisnite na dno vsebnika.



4. Oko zaprite, s čimer se bo tekočina enakomerno porazdelila po celotni površini očesa. Po uporabi vsebnik zaprite s pokrovčkom.

Kaj morate vedeti, preden boste uporabili A. Vogel Kapljice za oči

Ne prekoračite priporočenega odmerka.

Uporaba med nosečnostjo in dojenjem

A.Vogel Kapljice za oči lahko v predpisanih odmerkih uporabljate tudi med nosečnostjo in dojenjem.

Ne uporabljajte A.Vogel Kapljic za oči

A.Vogel Kapljic za oči ne smete uporabljati, če ste preobčutljivi na katero koli vsebovano sestavino.

Prenašanje A.Vogel Kapljic za oči

Edinstven vsebnik zagotavlja sterilnost vsebine brez dodatnih konzervansov. Zato jih tudi pri pogosti uporabi dobro prenašamo.



Sestavine

Hialuronska kislina 1 mg/ml, navadna smetlika (*Euphrasia officinalis*), natrijev klorid, borova kislina, dinatrijev tetraborat dehidrat, voda.

A.Vogel Kapljice za oči ne vsebujejo konzervansov. Primerne so za vegane.

Shranjevanje

Shranjujte nedosegljivo otrokom. Shranjujte pri temperaturi od 8 do 25 °C. Po prvem odprtju vsebnika so kapljice uporabne še 6 mesecev. Kapljic ne smete uporabljati po datumu izteka roka uporabnosti, ki je naveden na škatli in vsebniku.

Paleta izdelkov

A.Vogel Kapljice za oči so na voljo:

A.Vogel Kapljice za oči Extra Intense	Pri zelo suhih, pekočih in utrujenih očeh	10 ml
A.Vogel Kapljice za oči	Pri suhih, pekočih in utrujenih očeh	10 ml


Nasveti

- Uporabljajte dnevno svetlobo kolikor je mogoče. Ne glejte preveč dolgo v računalniški zaslon. Temu se lahko izognete z vmesnimi odmori.
- Kontaktnih leč ne nosite več časa kot priporoča proizvajalec.
- Premočni sončni svetlobi se izognite z uporabo sončnih očal.
- Izogibajte se uporabi klimatske naprave. Če je mogoče, raje odprite okno.
- Izogibajte se dolgotrajnemu gledanju televizije.

Skrb za okolje

Prizadevamo si za čim manjše obremenjevanje okolja. Zato uporabljamo kar največ okolju prijazne embalaže. Ti materiali pri sežiganju niso škodljivi za okolje in so primerni za recikliranje.

Proizvajalec


 A.Vogel B.V.
J. P. Broekhovenstraat 16,
NL-8081 HC Elburg,
Nizozemska

V Sloveniji zastopa

Farmedica d. o. o., Leskoškova
cesta 12, 1000 Ljubljana
Telefon: 01/524-02-16
Spletni strani: www.avogel.si
in www.farmedica.si
E-pošta: nasveti@farmedica.si

To navodilo je bilo nazadnje posodobljeno maja 2019.

CE 0481

 **STERILE**

pharmacode

